

УТВЕРЖДАЮ:

Директор ГБПОУ «ЮУГК»

В.Г.Лапин



2021 г.

ИНСТРУКЦИЯ по охране труда для дворника

ИОТ-023-2021

г. Челябинск
2021

**Инструкция по охране труда для дворника
ИОТ-023-2021**

1. ОБЩИЕ ТРЕБОВАНИЯ ОХРАНЫ ТРУДА

1.1. К работе дворника допускаются лица не моложе 18 лет, прошедшие обучение безопасным приемам и методам труда по установленной программе и проверку знаний, прошедшие вводный инструктаж и инструктаж по охране труда на рабочем месте, стажировку, проверку знаний требований охраны труда и пожарно-технический минимум.

1.2. Дворник проходит инструктаж по охране труда:

- вводный - при поступлении на работу;
- первичный на рабочем месте - при поступлении на работу непосредственно в подразделение;
- повторный - не реже одного раза в квартал по программе проведения первичного инструктажа для дворника;
- внеплановый – при принятии новых нормативных правовых актов содержащих требования по охране труда, или внесении изменений и дополнений к ним, при нарушении нормативных правовых актов содержащих требования по охране труда, при перерывах в работе по профессии более двух месяцев, при поступлении информации о происшествиях и несчастных случаях, происшедших в однопрофильных организациях, по требованию работодателя или должностного лица организации, на которого возложены обязанности по организации охраны труда;
- целевой – при выполнении разовых работ, не связанных с прямыми обязанностями по специальности (ликвидацией последствий аварий, стихийных бедствий и катастроф).

1.3. Дворник должен в течение первого месяца со дня поступления на работу пройти обучение безопасным методам выполнения работ, стажировку и проверку знаний по охране труда, пожарной безопасности и оказанию первой доврачебной помощи при несчастном случае.

1.4. Допуск дворника к самостоятельной работе осуществляется распорядительным документом (Приказ, распоряжение). В дальнейшем обучение и проверка знаний по охране труда и пожарной безопасности дворника проводится не реже 1 раза в год.

1.5. При осуществлении рабочего процесса на дворника возможно воздействие вредных и (или) опасных производственных факторов. К наиболее характерным вредным и (или) опасным производственным факторам относятся:

- пониженная температура воздуха рабочей зоны;
- повышенная подвижность воздуха;
- недостаточная освещенность рабочей зоны;
- острые кромки, заусенцы и неровности поверхностей инвентаря и инструмента;
- физические перегрузки;
- электрический ток и возможность поражения электротоком при несоблюдении правил электробезопасности;
- незакрытые люки, колодцы и получение травмы при падении в них;
- опасность получения травмы при уборке обледенелой поверхности;
- опасность засорения глаз пылью или песком;
- получение травмы движущейся снегоуборочной техникой, от падения высоты при работе с приставной лестницей.

1.6. Дворник должен знать:

- инструкцию по охране труда для дворника;
- инструкцию по содержанию и применению средств защиты;
- инструкцию о мерах пожарной безопасности;
- инструкцию по оказанию первой помощи при несчастных случаях на производстве;

**Государственное бюджетное профессиональное образовательное учреждение
«Южно-Уральский государственный колледж»**

– опасные и вредные производственные факторы, связанные с выполняемыми работами, вредные вещества в воздухе рабочей зоны и характер их действия на организм человека.

1.7. Дворнику полагаются следующие СИЗ, которые он обязан использовать по назначению:

Наименование СИЗ	Количество на год
Костюм для защиты от общих производственных загрязнений и механических воздействий	1 шт.
Фартук из полимерных материалов с нагрудником	2 шт.
Сапоги резиновые с защитным подноском	1 пара
Перчатки с полимерным покрытием	6 пар

1.8. Дворник должен соблюдать правила внутреннего распорядка и меры пожарной безопасности. Курение и пользование открытым огнем запрещается на рабочем месте.

1.9. Режимы труда и отдыха работников, специальные перерывы для обогрева и отдыха устанавливаются правилами внутреннего трудового распорядка предприятия.

1.10. Дворник обязан извещать своего непосредственного или вышестоящего руководителя обо всех замеченных им нарушениях инструкций по охране труда, неисправностях оборудования, инструмента, приспособлений и средств индивидуальной защиты.

1.11. Работать с неисправным оборудованием, инструментом и приспособлениями, а также средствами индивидуальной и коллективной защиты запрещается.

1.12. Нарушение настоящей инструкции по охране труда влечет за собой применение мер дисциплинарного воздействия. При нарушениях, влекущих за собой несчастные случаи с людьми или иные последствия, нарушители могут быть привлечены в установленном порядке к ответственности согласно законодательству РФ.

2. Требования безопасности перед началом работы

2.1. Надеть спецодежду.

2.2. Застегнуть одежду на все пуговицы (завязать завязки), не допуская свисающих концов одежды, убрать волосы под головной убор. Не закалывать одежду булавками, иголками, не держать в карманах острые и бьющиеся предметы.

2.3. Проверить исправность инструмента, приспособлений и инвентаря. Осмотреть место работы и убедиться в том, что люки колодцев закрыты крышками, стоки ливневой канализации - решетками, отсутствуют выступающие из земли острые предметы (провода, арматура, обрезки металла, крупные осколки стекла и т.п.), опасные места (ямы, траншеи) обнесены специальными ограждениями и обозначены соответствующими плакатами, знаками безопасности.

2.4. Поднести (подвезти) необходимые для уборки материалы и инвентарь (песок, поливочные шланги, лопаты, грабли и т.п.).

2.5. Перед началом уборки в зоне движения транспорта надеть сигнальный жилет.

2.6. Обо всех недостатках и неисправностях, обнаруженных при проверке инструментов, приспособлений, инвентаря, при осмотре территории немедленно проинформировать непосредственного руководителя.

2.7. Получить дополнительный инструктаж по охране труда при работе на новом участке.

2.8. Запрещается приступать к работе в случае обнаружения несоответствия рабочего места установленным в данном разделе требованиям, а также при невозможности выполнить указанные в данном разделе подготовительные к работе действия.

3. Требования безопасности во время работы

3.1. К уборке территории приступать при хорошей освещенности места работы, в темное время суток уборку выполнять только при включенном наружном освещении;

3.2. При уборке территории необходимо располагаться лицом к возможному направлению движения транспорта, навстречу движению пешеходов, при появлении транспорта прекратить работу на время его проезда,

3.3. При наличии на убираемой территории крупных травмоопасных предметов (провода, арматуры, битого стекла и т.п.) в первую очередь убрать их. Уборку боя стекла производить с помощью совка и щетки.

3.4. В местах производства погрузочно – разгрузочных работ уборку производить только после их окончания.

3.5. При обнаружении оборванного и лежащего на земле электропровода действующей линии электропередачи необходимо немедленно известить об этом руководителя работ.

Запрещается приближаться к лежащему на земле электропроводу на расстояние менее 8 м.

3.6. При появлении на убираемой части территории транспорта прекратить уборку на время его проезда, не оставлять инструменты, приспособления, инвентарь на проезжей части;

3.7. Мусор собирать при помощи совка, метлы (веника), лопаты, во избежание получения травмы не делать этого непосредственно руками, при необходимости ручной уборки для защиты рук надевать рукавицы, мусор удалять в специально отведенные места (контейнеры).

3.8. Уборку пешеходных дорожек, тротуаров производить, передвигаясь навстречу пешеходам.

3.9. При поливке убираемой территории не допускать перегибов и перекручивания резиновых шлангов, не производить поливку против ветра и следить, чтобы вода не попала на осветительную арматуру и воздушные линии электропередач.

3.10. Поливочные краны открывать плавно, без больших усилий и рывков.

3.11. При образовании сосулек на крышах зданий оградить опасные участки и сообщить об этом администрации организации.

3.12. Во время гололеда производить посыпку проходов, тротуаров и проездов песком.

3.13. Стоять со стороны ветра при погрузке мусора на автомобиль или при складировании его в отведенное место.

3.14. Меры безопасности при колке льда:

- пользоваться защитными очками;
- работать только исправным ломом;
- проявлять осторожность во время работы с ломом.

3.15. Подмостки очищать от снега и (или) льда до твердого покрытия (асфальта, тротуарной плитки и т.п.).

3.16. При работе при низких температурах соблюдать установленные режимом рабочего времени регламентированные перерывы в работе.

3.17. Во избежание затопления своевременно производить очистку водосточных труб и решеток ливневой канализации.

3.18. Во избежание падения при производстве работ на высоте запрещается пользоваться случайными подставками (ящиками, бочками и т.п.), необходимо применять лестницы-стремянки.

3.19. Выполнять только ту работу, которая ему поручена и по которой он проинструктирован по охране труда.

3.20. Во время работы запрещается:

- поднимать и переносить тяжести сверх установленной нормы – груз более 15 кг;
- производить уборку в местах, где производится погрузка или выгрузка товаров, материалов или оборудования до окончания этих работ;
- работать в условиях плохой видимости (густой туман, вьюга, при отсутствии освещения в темное время суток);
- производить уборку над и под работающим оборудованием или в непосредственной близости от движущихся механизмов;
- оставлять в проходах, проездах, дверных проемах метлы, тряпки, другой инвентарь;
- выбрасывать мусор за территорию, собирать в деревянные ящики;
- сжигать мусор на территории предприятия;
- работать неисправными инструментами;
- допускать к работе детей и подростков;
- работать без рукавиц.

4. Требования безопасности в аварийных ситуациях

4.1. При возникновении в здании пожара, задымления:

- остановить работу,
- оповестить работников и руководителя подразделения, при необходимости сообщить о возгорании в пожарную часть (по телефону 101,112);
- приступить к тушению пожара первичными средствами пожаротушения, если это не сопряжено с риском для жизни. Если пожар угрожает жизни, то покинуть здание и находиться в зоне эвакуации.

4.2. При несчастном случае на производстве:

- сообщить руководителю подразделения;
- организовать первую доврачебную помощь пострадавшему и при необходимости доставку его в медицинскую организацию;
- сохранить до начала расследования несчастного случая обстановку, какой она была на момент происшествия, если это не угрожает жизни и здоровью других лиц и не ведет к катастрофе, аварии или возникновению иных чрезвычайных обстоятельств, а в случае невозможности ее сохранения – зафиксировать сложившуюся обстановку (составить схемы, провести другие мероприятия).

5. Требования безопасности по окончании работы

5.1. После окончания работы дворник обязан привести в порядок место работы, инструменты, приспособления, инвентарь убрать в отведенные для него места хранения, очистить контейнеры для пищевых отходов и мусора, произвести их санитарную обработку.

5.2. Убедиться, что вентили на поливочных кранах закрыты.

5.3. Снять специальную одежду и другие средства индивидуальной защиты, поместить их в гардероб (отведенное место хранения).

5.4. Сообщить о неисправностях и замечаниях, выявленных в процессе работы, своему непосредственному руководителю и сделать соответствующую запись в журнале заявок.





Разработал:
Специалист по охране труда



Полякова С.А.

ЛИСТ ОЗНАКОМЛЕНИЯ

С Инструкцией по охране труда дворника
ИОТ-023-2020 Ознакомлен, на руки получил:

№ п/п	Ф.И.О.	Должность	Дата	Подпись
1.	Тамошенко И.С.	дворник	30.01.20	
2.	Краснов В.С.	дворник	30.01.20	
3.	Сидоров С.В.	дворник	30.01.20	
4.	Алексеев С.Т.	дворник	31.01.20	
5.				
6.				
7.				
8.				
9.				
10.				
11.				
12.				
13.				
14.				
15.				
16.				
17.				
18.				
19.				
20.				
21.				
22.				
23.				
24.				
25.				
26.				
27.				
28.				
29.				
30.				
31.				
32.				

К ПРИКАЗУ от 18.03.2022 г. № 227/к

Об изменениях и дополнениях к инструкции
по охране труда ИОТ № 029-ЮУК ,
согласно приказа Минтруда РФ от
29.10.2021 года, № 772, во исполнение
приказа директора ГБПОУ «ЮУГК» от
18.03.2022 года № 227 /к

Раздел 1. Общие требования охраны труда.

1. Соблюдать правила внутреннего трудового распорядка.
2. Выполнять требования режима рабочего времени и времени отдыха.
3. Знать (при наличии) перечень вредных и опасных производственных факторов.
4. Пользоваться спец одеждой, спец обувью и другими СИЗ согласно единым нормам и норм выдачи СИЗ колледжа.
5. Соблюдать правила личной гигиены и эпидемиологические нормы.

Раздел 2. Требования охраны труда перед началом работы.

1. Подготовить рабочее место в установленном порядке.
2. Проверить исходные материалы.
3. Проверить СИЗ перед использованием. (при наличии)
4. Убедиться в исправности оборудования, аппаратуры, инструмента, приборов.

Раздел 3. Требования охраны труда во время работы.

1. Применять безопасные способы, приемы работ и обращения с исходными материалами.
2. Соблюдать безопасное содержание рабочего места.
3. Использовать СИЗ по назначению (при наличии).

Раздел 4. Требования охраны труда в аварийных ситуациях.

1. Извещать руководителя о ситуации, угрожающей жизни и здоровью работающих, о происшедших несчастных случаях и микротравмах в установленном порядке.
2. Знать перечень возможных аварийных ситуаций и их причинах, исходя из оценки профессиональных рисков.
3. Оказать, при необходимости, первую помощь пострадавшим.
4. Действовать во время аварий по нормативным регламентам.

Раздел 5. Требования охраны труда по окончанию работы.

1. Производить передачу смены в установленном порядке (при наличии передачи смены)
2. Соблюдать порядок отключения и остановки оборудования, приборов, машин.
3. Убрать отходы с рабочего места.
4. Соблюдать правила личной гигиены.
5. Известить руководителя о недостатках по охране труда, возникших в течении работы.

**Внимание! Ответственным по ОТ, руководителям подразделений.
При проведении инструктажей и обучения доводить до подчинённых конкретную информацию на рабочих местах по перечисленным разделам.**

Специалист по ОТ



Уфимцев. Б.М.