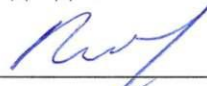




СОГЛАСОВАНА:
Председатель ППО «РОСПРОМ»


О.Н. Петрова
«16» 04 2021 г.

УТВЕРЖДАЮ
Директор ГБПОУ «ЮУГК»




В.Г. Лапин
«21» 04 2021 г.


ИНСТРУКЦИЯ по охране труда для водителя автотранспортного средства

ИОТ-021-2021

Разработал:

Механик по ремонту оборудования  Бурматов Г.А.
«14» 04 2021 г.

Согласовал:

Заместитель ГБПОУ «ЮУГК» директора
по учебно-практической работе  Горопов А.А.
«15» 04 2021 г.

Специалист по охране труда

 Полякова С.А.
«19» 04 2021 г.

Введена в действие Приказом от 21.04.2021г. № 229/К

ИНСТРУКЦИЯ

по охране труда для водителя автотранспортного средства ИОТ-021-2020

Настоящая инструкция разработана с учетом требований «Правил по охране труда на автомобильном транспорте», утвержденные приказом Минтруда и соцзащиты РФ № 59н от 6 февраля 2018 г., Приказа Минтранса России от 20.08.2004 № 15 (ред. от 03.05.2018) "Об утверждении Положения об особенностях режима рабочего времени и времени отдыха водителей автомобилей" (Зарегистрировано в Минюсте России 01.11.2004 N 6094) и обязательна для применения работниками ГБПОУ «Южно-Уральского государственного колледжа допущенных в установленном порядке к управлению автотранспортными средствами.

1. ОБЩИЕ ПОЛОЖЕНИЯ

1.1. Выполнение требований настоящей инструкции обязательно при организации и осуществлении работ, связанных с эксплуатацией автотранспортных средств (далее – АТС).

1.2. К самостоятельной работе в качестве водителя АТС допускаются лица, достигшие 18-летнего возраста, имеющие удостоверение на право управления данной категорией транспорта, прошедшие медицинский осмотр и не имеющие противопоказаний по состоянию здоровья, а также прошедшие вводный и первичный на рабочем месте инструктажи по охране труда, изучившие техническую документацию, инструкцию по эксплуатации применяемого АТС, прошедшие обучение безопасным методам работы, стажировку на рабочем месте и проверку знаний требований охраны труда, имеющие соответствующую группу по электробезопасности, а также прошедшие обучение правилам пожарной безопасности и проверку знаний требований охраны труда и пожарной безопасности в объеме должностных обязанностей, обучение методам оказания первой помощи пострадавшему при несчастных случаях.

1.3. Водитель АТС должен проходить:

- повторный инструктаж по охране труда на рабочем месте не реже 1 раза в 3 месяца;
- внеплановый инструктаж: при изменении технологического процесса или правил по охране труда, замене или модернизации производственного оборудования, приспособлений и инструмента, изменении условий и организации труда, при нарушениях инструкций по охране труда, перерывах в работе более чем на 60 календарных дней (для работ, к которым предъявляются повышенные требования безопасности – 30 календарных дней);
- периодический медицинский осмотр 1 раз в год;
- очередную проверку знаний требований охраны труда не реже 1 раза в год.

1.4. Водитель АТС обязан:

- Ежедневно, перед выездом проходить предрейсовый медицинский осмотр, а по окончании смены – послерейсовый медицинский осмотр;
- соблюдать Правила внутреннего трудового распорядка;
- соблюдать режим труда и отдыха;
- соблюдать требования настоящей инструкции, инструкции о мерах пожарной безопасности, инструкции по электробезопасности;
- соблюдать требования к эксплуатации автомобиля;
- соблюдать Правила дорожного движения;
- использовать по назначению и бережно относиться к выданным средствам индивидуальной защиты.

1.5. Водитель АТС должен:

- уметь оказывать первую помощь пострадавшему при несчастном случае;
- иметь в машине укомплектованную медицинскую аптечку оказания первой помощи и исправные первичные средства пожаротушения;
- выполнять только порученную работу и не передавать ее другим;
- во время работы быть внимательным, не отвлекаться и не отвлекать других, не

1.6.1. Нормальная продолжительность рабочего времени водителей не может превышать 40 часов в неделю.

1.6.2. Если пребывание водителя в автомобиле предусматривается продолжительностью более 12 часов, в рейс направляются два и более водителей. При этом автомобиль должен быть оборудован спальным местом для отдыха водителя

1.6.3. Рабочее время водителя состоит из следующих периодов:

- а) время управления автомобилем;
- б) время специальных перерывов для отдыха от управления автомобилем в пути и на конечных пунктах;
- в) подготовительно-заключительное время для выполнения работ перед выездом на линию и после возвращения с линии в организацию, а при междугородных перевозках - для выполнения работ в пункте оборота или в пути (в месте стоянки) перед началом и после окончания смены;
- г) время проведения медицинского осмотра водителя перед выездом на линию (предрейсового) и после возвращения с линии (послерейсового), а также время следования от рабочего места до места проведения медицинского осмотра и обратно;
- д) время стоянки в пунктах погрузки и разгрузки грузов, в местах посадки и высадки пассажиров, в местах использования специальных автомобилей;
- е) время простоев не по вине водителя;
- ж) время проведения работ по устранению возникших в течение работы на линии эксплуатационных неисправностей обслуживаемого автомобиля, не требующих разборки механизмов, а также выполнения регулировочных работ в полевых условиях при отсутствии технической помощи;
- з) время охраны груза и автомобиля во время стоянки на конечных и промежуточных пунктах при осуществлении междугородных перевозок в случае, если такие обязанности предусмотрены трудовым договором (контрактом), заключенным с водителем;
- и) время присутствия на рабочем месте водителя, когда он не управляет автомобилем, при направлении в рейс двух и более водителей;
- к) время в других случаях, предусмотренных законодательством Российской Федерации.

1.6.4. Не позже, чем через четыре часа управления автомобилем водитель обязан сделать специальный перерыв для отдыха от управления автомобилем в пути продолжительностью не менее 15 минут, в дальнейшем перерывы такой продолжительности предусматриваются не более чем через каждые 2 часа. В том случае, когда время предоставления специального перерыва совпадает со временем предоставления перерыва для отдыха и питания, специальный перерыв не предоставляется.

1.6.5. Сверхурочные работы не должны превышать для каждого водителя четырех часов в течение двух дней подряд и 120 часов в год.

1.7. Водитель АТС должен знать и соблюдать правила личной гигиены. Принимать пищу, курить, отдыхать только в специально отведенных для этого помещениях и местах. Пить воду только из специально предназначенных для этого установок.

1.8. При обнаружении неисправностей АТС, приспособлений, инструментов и других недостатках или опасностях на рабочем месте немедленно остановить автомобиль. Только после устранения замеченных недостатков продолжить работу на АТС.

1.9. При эксплуатации АТС на работников возможно воздействие следующих вредных и /или опасных производственных факторов:

- движущиеся машины и механизмы, подвижные части технологического оборудования, инструмента, перемещаемые изделия, заготовки, материалы;
- падающие предметы (элементы технологического оборудования, инструмента);
- острые кромки, заусенцы и шероховатости на поверхности технологического оборудования, инструмента;

- повышенная запыленность и загазованность воздуха рабочей зоны;
- повышенная или пониженная температура поверхностей технологического оборудования, материалов;
- повышенная или пониженная температуры воздуха рабочей зоны;
- повышенный уровень шума на рабочем месте;
- повышенный уровень вибрации;
- повышенная или пониженная влажность воздуха;
- повышенная подвижность воздуха;
- отсутствие или недостаточное естественное освещение;
- недостаточная освещенность рабочей зоны;
- физические перегрузки;
- нервно-психические перегрузки.

1.10. Водитель АТС должен быть обеспечен средствами индивидуальной защиты в соответствии с действующими Нормами выдачи специальной одежды, специальной обуви и других средств индивидуальной защиты (СИЗ):

При управлении грузовым, специальным автомобилем, автокраном и тягачом:

Костюм для защиты от общих производственных загрязнений и механических воздействий	1 шт.
Перчатки с полимерным покрытием	6 пар

При управлении автобусом, легковым автомобилем и микроавтобусом:

Костюм для защиты от общих производственных загрязнений и механических воздействий	1 шт.
Перчатки с точечным покрытием	12 пар
Перчатки резиновые или из полимерных материалов	дежурные

При перевозке опасных грузов:

Костюм для защиты от растворов кислот и щелочей	1 шт.
Сапоги резиновые с защитным подноском	1 пара
Перчатки резиновые или из полимерных материалов	6 пар
Щиток защитный лицевой или	до износа
Очки защитные	до износа
Средство индивидуальной защиты органов дыхания фильтрующее или изолирующее	до износа

1.11. Выдаваемая специальная одежда, специальная обувь и другие СИЗ должны соответствовать характеру и условиям работы, обеспечивать безопасность труда, иметь сертификат соответствия.

1.12. Средства индивидуальной защиты, на которые не имеется технической документации, а также с истекшим сроком годности к применению не допускаются.

1.13. Использовать спецодежду и другие СИЗ для других, нежели основная работа, целей запрещается.

1.14. Территория автопарка в ночное время должна быть освещена.

1.15. Люки водостоков и других подземных сооружений на автопарка должны постоянно находиться в закрытом положении.

1.16. Для движения транспортных средств по территории автотранспортной организации и передвижения работников должен быть составлен схематический план с указанием разрешенных и запрещенных направлений движения, поворотов, выездов и съездов. План должен вывешиваться у ворот автотранспортной организации вместе с надписью «Берегись автомобиля» и должен освещаться в темное время суток.

1.6. Для прохода работников на территорию автотранспортной организации в непосредственной близости от въездных ворот должна быть устроена проходная или калитка.

Запрещается проходить на территорию автотранспортной организации через въездные ворота.

1.7. При эксплуатации транспортных средств работодатель обязан обеспечить оптимальный режим труда и отдыха водителей АТС в части продолжительности их работы и отдыха, в том числе на основе использования тахографов в установленном действующим законодательством РФ порядке.

1.8. Запрещается употребление спиртных напитков, появление на работе и управление АТС в нетрезвом состоянии, в состоянии наркотического или токсического опьянения.

1.9. Водитель АТС обязан немедленно извещать своего непосредственного или вышестоящего руководителя работ о любой ситуации, угрожающей жизни и здоровью людей, о каждом несчастном случае или об ухудшении своего здоровья, а также обо всех замеченных неисправностях.

1.10. При обнаружении возгорания или в случае пожара:

- остановить АТС, выключить зажигание, перекрыть краны бензопровода и горюче-смазочных материалов;
- приступить к тушению пожара имеющимися первичными средствами пожаротушения в соответствии с инструкцией по пожарной безопасности.

1.11. При несчастном случае оказать пострадавшему первую помощь, немедленно сообщить о случившемся непосредственному руководителю цеха, принять меры к сохранению обстановки происшествия (аварии), если это не создает опасности для окружающих.

1.12. Требования настоящей инструкции по охране труда являются обязательными для работника. Невыполнение этих требований рассматривается как нарушение трудовой дисциплины и влечет ответственность согласно действующему законодательству РФ.

2. ТРЕБОВАНИЯ ОХРАНЫ ТРУДА ПЕРЕД НАЧАЛОМ РАБОТЫ

2.1. Проверить исправность спецодежды, спецобуви и других СИЗ на отсутствие внешних повреждений, надеть исправные СИЗ, соответствующие выполняемой работе, застегнуться, не допуская свободно свисающих концов, обувь застегнуть либо зашнуровать, надеть головной убор.

2.2. Не закалывать спецодежду булавками, иголками, не держать в карманах острые и бьющиеся предметы.

2.3. Перед выездом водитель АТС совместно с механиком гаража внешним осмотром обязан убедиться в полной исправности АТС и проверить:

- техническое состояние АТС, обращая особое внимание на исправность шин, тормозной системы, рулевого управления, сцепных устройств автопоезда, приборов освещения и сигнализации, стеклоочистителей, на правильную установку зеркала заднего вида, чистоту и видимость номерных знаков и дублирующих их надписей;
- отсутствие протекания топлива, масла и воды, а у газобаллонных АТС герметичность газовой аппаратуры и магистралей;
- давление воздуха в шинах в соответствии с нормами;
- наличие исправного инструмента и приспособлений;
- заправку АТС топливом, маслом, водой, тормозной жидкостью и уровень электролита в аккумуляторной батарее, после чего механик вносит запись в специальный журнал о техническом состоянии АТС;
- наличие тахографа, огнетушителя и аптечки для оказания первой помощи, а также жилета со светоотражающими полосами.

2.4. Водителю АТС запрещается отправляться в рейс, если техническое состояние АТС и дополнительное оборудование не соответствуют требованиям Правил дорожного движения.

2.5. Перед выездом получить инструктаж по охране труда об условиях работы на линии и особенностях перевозимого груза, а при направлении в длительный

(продолжительностью более одних суток) рейс проверить укомплектованность АТС исправными металлическими козелками (подставками), лопатой, буксирным приспособлением, предохранительной вилкой для замочного кольца колеса, цепями противоскольжения (в зимнее время), специальным лежаком, аккумуляторным фонарем, домкратом, исправным огнетушителем, укомплектованной аптечкой, специальными упорами (башмаками).

2.6. Перед пуском двигателя АТС необходимо убедиться, что АТС заторможено стояночным тормозом, а рычаг переключения передач (контроллера) поставлен в нейтральное положение.

2.7. Перед пуском двигателя АТС, подключенного к системе подогрева, необходимо предварительно отключить и отсоединить элементы подогрева.

2.8. Пуск двигателя АТС должен производиться при помощи стартера.

2.9. В исключительных случаях (неисправность стартера, пуск «холодного двигателя») пуск двигателя АТС допускается производить с помощью пусковой рукоятки. При пуске двигателя АТС с помощью пусковой рукоятки необходимо соблюдать следующие требования:

- пусковую рукоятку поворачивать снизу вверх;
- не брать рукоятку в обхват большим пальцем (пальцы руки должны быть с одной стороны);
- при ручной регулировке опережения зажигания устанавливать позднее зажигание.

2.10. Запрещается применять рычаги либо иные приспособления для усиления воздействия на пусковую рукоятку.

3. ТРЕБОВАНИЯ ОХРАНЫ ТРУДА ВО ВРЕМЯ РАБОТЫ

3.1. Выполнять Правила внутреннего трудового распорядка, требования настоящей инструкции, выполнять письменные и устные приказы (распоряжения) непосредственного руководителя.

3.2. Применять безопасные методы и приемы работы, соблюдать требования по охране труда.

3.3. Не поручать свою работу необученным и посторонним лицам.

3.4. Скорость движения АТС по территории организации не должна превышать 20 км/ч, в помещениях – 5 км/ч, на площадках для проверки тормозов – 40 км/ч.

3.5. При направлении в рейс водителей двух и более АТС для совместной работы на срок более двух суток должен быть назначен старший группы, ответственный за обеспечение соблюдения требований охраны труда. Выполнение требований этого работника обязательно для всех водителей группы транспортных средств.

3.6. Лица, сопровождающие (получающие) грузы, должны размещаться только в кабине грузового АТС.

3.7. При остановке АТС должна быть исключена возможность его самопроизвольного движения:

- выключено зажигание или прекращена подача топлива;
- рычаг переключения передач (контроллера) установлен в нейтральное положение;
- АТС заторможено стояночным тормозом.

3.8. При выходе из кабины АТС на проезжую часть дороги необходимо предварительно убедиться в отсутствии движения как в попутном, так и во встречном направлениях.

3.9. При работе на автопоездах сцепку автопоезда, состоящего из автомобиля и прицепа, должны производить водитель, сцепщик и работник, координирующий их работу.

3.10. В исключительных случаях (дальние рейсы) сцепку автомобиля и прицепа разрешается производить одному водителю. В этом случае необходимо:

- затормозить прицеп стояночным тормозом;
- проверить состояние буксирного устройства;
- положить под колеса прицепа специальные упоры (башмаки);
- произвести сцепку, включая соединение гидравлических, пневматических и электрических систем автомобиля и прицепа.

3.11. Перед началом движения АТС задним ходом необходимо зафиксировать поворотный круг прицепа стопорным устройством.

3.12. В момент выполнения работы по сцепке автомобиля с прицепом рычаг переключения передач (контроллер) должен находиться в нейтральном положении.

3.13. Запрещается для отключения коробки передач использовать педаль сцепления.

3.14. Сцепка и расцепка АТС должны производиться только на ровной горизонтальной площадке с твердым покрытием. Продольные оси автомобиля-тягача и полуприцепа при этом должны располагаться на одной прямой.

3.15. Борта полуприцепов при сцепке должны быть закрыты. Перед сцепкой необходимо убедиться в том, что:

- седельно-сцепное устройство, шкворень и их крепление исправны;
- полуприцеп заторможен стояночным тормозом;
- передняя часть полуприцепа по высоте располагается так, что при сцепке передняя кромка опорного листа попадает на салазки или на седло (при необходимости следует поднять или опустить переднюю часть полуприцепа).

3.16. Места разгрузки автомобилей-самосвалов у откосов и оврагов должны оборудоваться колесоотбойными брусами.

3.17. Если колесоотбойный брус не устанавливается, то минимальное расстояние, на которое может подъезжать к откосу автомобиль-самосвал для разгрузки, должно определяться исходя из конкретных условий и угла естественного откоса грунта, но не менее 1 метра от края откоса.

3.18. Вывешивание автомобиля и работа под ним.

3.18.1. При подъеме части АТС домкратом необходимо:

- выключить зажигание (для бензиновых двигателей), перекрыть подачу топлива (для дизельных двигателей), перекрыть магистральный и расходные вентили (для газобаллонных автомобилей);
- затормозить АТС стояночным тормозом;
- установить рычаг переключения передач (контроллера) в нейтральное положение;
- удалить пассажиров из салона и кабины;
- закрыть двери и установить под неподнимаемые колеса в распор не менее двух упоров (башмаков);
- установить домкрат строго вертикально под специально предназначенные для этого на автомобиле места;
- при подъеме талью цепь или трос должны быть в вертикальном положении;
- подъем осуществлять плавно, без рывков;
- под вывешенную часть автомобиля немедленно установить козелки и опустить на них вывешенную часть автомобиля.

3.18.2. При вывешивании АТС с помощью домкрата для снятия колеса необходимо сначала вывесить кузов, затем установить под него козелок (подставку) и опустить на него кузов. Только после этого можно установить домкрат под специальное место на переднем или заднем мосту и вывесить колесо.

3.18.3. При вывешивании АТС на грунтовой поверхности необходимо выровнять место установки домкрата, положить под домкрат подкладку достаточных размеров и прочности, на которую установить домкрат.

3.18.4. **Запрещается** вывешивать часть автомобиля путем зацепления крюка подъемного механизма непосредственно за буксирный крюк автомобиля.

3.18.5. При замене колеса на линии вместо козелков можно использовать подставки, входящие в штатный комплект автомобиля.

Запрещается увеличивать высоту козелков путем подкладки посторонних предметов (досок, кирпичей и т. п.).

3.18.6. Для вывешивания автомобиля (его части) разрешается применять только грузоподъемные механизмы и козелки, допустимая нагрузка на которые не превышает массы поднимаемой части автомобиля.

3.18.7. Грузоподъемные механизмы и козелки должны иметь бирку или надпись с указанием грузоподъемности и срока испытания.

3.18.8. Запрещается применять неисправные подъемные механизмы и козелки и использовать в качестве козелков случайные предметы.

3.18.9. Автомобиль может находиться в вывешенном состоянии на подъемном механизме (кроме подъемника), в течение времени, необходимого на установку козелков (при замене колеса на линии - штатной подставки).

При постановке козелков с обеих сторон вывешенной части автомобиля необходимо применять козелки только одинаковой высоты и устанавливать их в места, предусмотренные инструкцией по эксплуатации данной модели автомобиля.

3.18.10. **Запрещается** производить дополнительный подъем вторым домкратом уже вывешенного на домкрате автомобиля, так как это может привести к его падению.

3.18.11. При необходимости осуществить дополнительный подъем вторым домкратом, вывешенную часть автомобиля следует опустить на козелки, а затем производить дополнительный подъем.

3.18.12. Перед подъемом автомобиля подъемником необходимо следить, чтобы все лапы-подхваты были надежно установлены под автомобиль и при подъеме не возникало перекосов.

3.18.13. При обслуживании автомобиля на подъемнике (гидравлическом, электромеханическом) на пульте управления подъемником должна быть вывешена табличка с надписью "Не трогать - под автомобилем работают люди"

3.18.14. В рабочем (поднятом) положении плунжер гидравлического подъемника должен надежно фиксироваться упором (штангой), гарантирующим невозможность самопроизвольного опускания подъемника.

3.18.15. **Запрещается** выполнять какие-либо работы под автомобилем (на автомобиле), вывешенном на подъемных механизмах (за исключением подъемников), без установки его на козелки.

3.18.16. Перед началом работы необходимо проверить выполнение условий, указанных в п. 3.18.1. В случае невыполнения требований безопасности, указанных в п. 3.18.1, водитель должен выполнить соответствующие операции сам.

3.18.17. **Запрещается** производить пуск двигателя, если:

- автомобиль находится в вывешенном состоянии;
- под автомобилем находятся люди.

3.18.18. Для работы лежа под автомобилем необходимо пользоваться специальным лежаком.

3.18.19. Необходимо следить, чтобы ноги работающего не высывались из-под автомобиля во избежание наезда на них другим транспортным средством.

3.18.20. При недостаточном освещении во время работы под автомобилем следует пользоваться переносным исправным светильником напряжением не выше 42 В или переносным аккумуляторным фонарем.

3.18.21. При замене колеса необходимо выполнять следующие меры безопасности:

1) Отворачивать и заворачивать гайки и футорки крепления колес грузовых автомобилей (автобусов) следует с помощью гайковерта;

2) При отворачивании их вручную необходимо занять устойчивое положение и надежно наложить ключ на грани гайки;

3) Колеса грузового автомобиля (автобуса) необходимо снимать и перемещать с помощью специальной тележки;

4) Монтаж и демонтаж шин в пути необходимо проводить монтажным инструментом.

5) При накачивании шин или подкачивании снятых с автомобиля шин в дорожных условиях необходимо пользоваться предохранительной вилкой или положить колесо замочным кольцом вниз

Запрещается:

- наращивать гаечные ключи трубой или другими предметами;
- отворачивать гайки рывком.
- перемещать колеса грузовых автомобилей и автобусов вручную путем перекатывания.

3.19. Запрещается:

– подавать АТС на погрузочно-разгрузочную эстакаду, если на ней нет ограждений и колесоотбойного бруса;

– движение автомобиля-самосвала с поднятым кузовом;

– привлекать к ремонту АТС на линии посторонних лиц (грузчиков, сопровождающих, пассажиров, прохожих);

– устанавливать домкрат на случайные предметы: камни, кирпичи. Под домкрат необходимо подкладывать деревянную выкладку (шпалу, брус, доску толщиной 40-50 мм) площадью больше площади основания корпуса домкрата;

– выполнять какие-либо работы, находясь под АТС, вывешенном только на домкрате, без установки козелка (подставки);

– выполнение работ по обслуживанию и ремонту АТС на расстоянии ближе 5 м от зоны действия погрузочно-разгрузочных механизмов;

– при подаче АТС к прицепу находиться между автомобилем и прицепом;

– производить на линии водителям городских автобусов ремонтные работы под автобусом при наличии в организации службы технической помощи.

3.20. При накачивании или подкачивании в дорожных условиях снятого с АТС колеса необходимо в окно диска колеса установить предохранительную вилку соответствующей длины или положить колесо замочным кольцом вниз.

3.21. Пробку радиатора на горячем двигателе АТС необходимо открывать с использованием средств индивидуальной защиты рук или накрыв ее тряпкой (ветошью). Пробку следует открывать осторожно, не допуская интенсивного выхода пара в сторону открывающего.

3.22. При остановке и стоянке на неосвещенных участках дороги в темное время суток или в других условиях недостаточной видимости на АТС должны быть включены габаритные или стояночные огни.

3.23. Водителю АТС запрещается:

– управлять АТС в состоянии алкогольного опьянения или под воздействием наркотических средств;

– выезжать в рейс в болезненном состоянии или при такой степени утомления, которая может повлиять на безопасность движения;

– при стоянке АТС спать и отдыхать в кабине при работающем двигателе или заводить двигатель для обогрева кабины;

– передавать управление АТС посторонним лицам;

– производить техническое обслуживание и ремонт АТС во время погрузки и разгрузки;

– перевозить пассажиров на АТС, не оборудованном для перевозки людей, а также

проезд в кабине людей свыше установленной нормы для данного типа АТС;

- выполнять буксировку АТС с целью пуска двигателя;
- подогревать двигатель открытым пламенем, а также при определении и устранении неисправностей механизмов;
- протирать двигатель ветошью, смоченной бензином, и курить в непосредственной близости от системы питания двигателя и топливных баков.

3.24. Требования охраны труда при эксплуатации АТС, работающих на газовом топливе.

3.24.1. В процессе эксплуатации АТС, работающие на газовом топливе, должны ежедневно при выпуске на линию и возвращении подвергаться осмотру с целью проверки герметичности и исправности газовой системы питания. Неисправности газовой системы питания (негерметичность) устраняются на постах по ремонту и регулировке газовой системы питания или в специализированной мастерской.

3.24.2. При обнаружении утечки газа из арматуры баллона необходимо выпустить или слить газ из баллона. Выпуск *компримированного природного газа* (далее – КПГ) или слив *газа сжиженного нефтяного* (далее – ГСН) должен производиться на специально оборудованных постах.

3.24.3. При обнаружении утечки газа в пути необходимо немедленно остановить АТС, выключить двигатель, закрыть все вентили, принять меры к устранению неисправности или сообщить о неисправности руководству.

3.24.4. При остановке двигателя АТС, работающего на газовом топливе, на короткое (не более 10 минут) время магистральный вентиль может оставаться открытым.

3.24.5. Магистральный и расходный вентили следует открывать медленно во избежание гидравлического удара.

3.24.6. Запрещается:

- выпускать КПГ или сливать ГСН при работающем двигателе или включенном зажигании;
- ударять по газовой аппаратуре или арматуре, находящейся под давлением;
- останавливать АТС, работающее на газовом топливе, ближе 5 м от места работы с открытым огнем, а также пользоваться открытым огнем ближе 5 м от АТС;
- проверять герметичность соединений газопроводов, газовой системы питания и арматуры открытым огнем;
- эксплуатировать АТС со снятым воздушным фильтром;
- запускать двигатель при утечке газа из газовой системы питания, а также при давлении газа в баллонах менее 0,5 МПа (для КПГ);
- находиться на посту выпуска и слива газа посторонним лицам;
- курить и пользоваться открытым огнем на посту слива или выпуска газа, а также выполнять работы, не имеющие отношения к сливу или выпуску газа.

3.24.7. Перед заправкой АТС газовым топливом необходимо остановить двигатель, выключить зажигание, установить переключатель массы в положение «отключено», закрыть механический магистральный вентиль (при его наличии); расходные вентили на баллонах при этом должны быть открыты.

3.24.8. При заправке газовым топливом запрещается:

- стоять около газонаполнительного шланга и баллонов;
- подтягивать гайки соединений топливной системы и стучать металлическими предметами;
- работать без использования средств индивидуальной защиты рук;
- заправлять баллоны в случае обнаружения разгерметизации системы питания;
- заправлять баллоны, срок освидетельствования которых истек.

3.24.9. После наполнения баллонов газом необходимо сначала закрыть вентиль на

подъемных ограждений, обеспечивающих удержание АТС от падения в воду при их случайной подвижке.

3.26.10. **Запрещается** оставлять на пароме АТС с дизельными двигателями с включенной передачей.

3.26.11. Переправа колонны АТС вброд должна осуществляться после проведения подготовки, организуемой работником, назначенным работодателем ответственным за соблюдение требований безопасности.

3.26.12. Все участники переправы должны быть ознакомлены с местом переправы и мерами безопасности при ее осуществлении.

3.26.13. **Запрещается:**

- встречное движение при переправе вброд;
- переправа через водные преграды любой ширины: в паводки, во время ливневого дождя, снегопада, тумана, ледохода, при скорости ветра более 12 м/с.

3.26.14. В условиях бездорожья одиночное АТС не должно направляться в рейс длительностью более одних суток.

4. ТРЕБОВАНИЯ ОХРАНЫ ТРУДА В АВАРИЙНЫХ СИТУАЦИЯХ

4.1. Водитель АТС, причастный к дорожно-транспортному происшествию, вызвавшему несчастный случай (наезд на людей или столкновение с другим АТС), должен немедленно сообщить в органы ГИБДД, своему непосредственному руководителю или диспетчеру, оказать пострадавшему первую помощь, при необходимости вызвать бригаду скорой помощи по телефону 103 или 112, принять меры к сохранению обстановки происшествия (аварии) до прибытия ГИБДД, если это не создает опасности для окружающих.

4.2. Неисправное АТС брать на буксир при помощи специальных приспособлений можно только после разрешения инспектора ГИБДД.

4.3. В случае возгорания принять меры к тушению пожара, сообщить о случившемся руководству, при необходимости вызвать пожарную охрану по телефону 101 или 112.

5. ТРЕБОВАНИЯ ОХРАНЫ ТРУДА ПО ОКОНЧАНИИ РАБОТЫ

5.1. После возвращения из рейса совместно с механиком гаража проверить состояние АТС. В случае необходимости составить заявку на текущий ремонт с перечнем неисправностей, подлежащих устранению.

5.2. АТС и прицеп очистить от грязи и пыли, поставить в установленное место, убедиться что нет вероятности возникновения пожара, и затянуть рычаг стояночной тормозной системы.

5.3. Сдать путевой лист диспетчеру или ответственному лицу.

5.4. Сообщить непосредственному руководителю обо всех имевших место неполадках и принятых мерах по их устранению.

5.5. Снять и убрать специальную одежду в шкаф, вымыть руки и лицо с мылом, принять душ. Применять для мытья химические вещества запрещается.

К ПРИКАЗУ от 18.03.2022 г. № 227/к

Об изменениях и дополнениях к инструкции по охране труда ИОТ № 021-2021, согласно приказа Минтруда РФ от 29.10.2021года, № 772, во исполнение приказа директора ГБПОУ «ЮУГК» от 18.03.2022 года № 227 /к

Раздел 1. Общие требования охраны труда.

1. Соблюдать правила внутреннего трудового распорядка.
2. Выполнять требования режима рабочего времени и времени отдыха.
3. Знать (при наличии) перечень вредных и опасных производственных факторов.
4. Пользоваться спец одеждой, спец обувью и другими СИЗ согласно единым нормам и норм выдачи СИЗ колледжа.
5. Соблюдать правила личной гигиены и эпидемиологические нормы.

Раздел 2. Требования охраны труда перед началом работы.

1. Подготовить рабочее место в установленном порядке.
2. Проверить исходные материалы.
3. Проверить СИЗ перед использованием. (при наличии)
4. Убедиться в исправности оборудования, аппаратуры, инструмента, приборов.

Раздел 3. Требования охраны труда во время работы.

1. Применять безопасные способы, приемы работ и обращения с исходными материалами.
2. Соблюдать безопасное содержание рабочего места.
3. Использовать СИЗ по назначению (при наличии).

Раздел 4. Требования охраны труда в аварийных ситуациях.

1. Извещать руководителя о ситуации, угрожающей жизни и здоровью работающих, о происшедших несчастных случаях и микротравмах в установленном порядке.
2. Знать перечень возможных аварийных ситуаций и их причинах, исходя из оценки профессиональных рисков.
3. Оказать, при необходимости, первую помощь пострадавшим.
4. Действовать во время аварий по нормативным регламентам.

Раздел 5. Требования охраны труда по окончанию работы.

1. Производить передачу смены в установленном порядке (при наличии передачи смены)
2. Соблюдать порядок отключение и остановки оборудования, приборов, машин.
3. Убрать отходы с рабочего места.
4. Соблюдать правила личной гигиены.
5. Известить руководителя о недостатках по охране труда, возникших в течении работы.

**Внимание! Ответственным по ОТ, руководителям подразделений.
При проведении инструктажей и обучения доводить до подчинённых конкретную информацию на рабочих местах по перечисленным разделам.**

Специалист по ОТ



Уфимцев. Б.М.